



# Indice des Coûts Logistiques - indice COMPOSITE -

## Présentation :

L'Indice des Coûts Logistiques couvre l'ensemble des activités logistiques des entrepôts (transport exclus). C'est un indice composite alimenté par des indices de référence existants, dont les variations sont pondérées par les coûts transmis par un panel d'entreprises représentatives de l'ensemble des métiers du secteur et réparties sur le territoire français.

Il est structuré autour d'un indice COMPOSITE de variation de l'ensemble des coûts des prestations logistiques, lui-même construit de trois sous indices :

- l'indice STOCKAGE qui regroupe les coûts liés à la surface dédiée à l'entreposage

- l'indice PRESTATIONS qui concerne les coûts dépendant du niveau d'activité

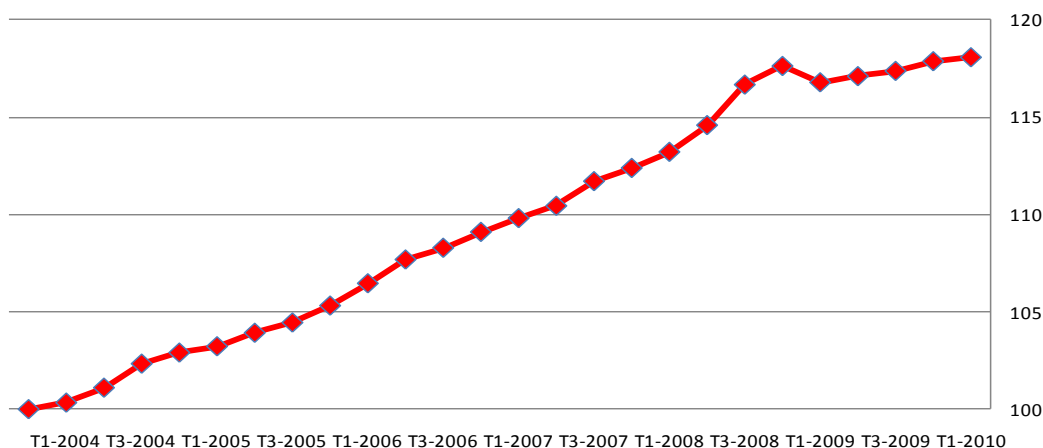
- l'indice SUPPORT qui recouvre les frais de structure.

## Dernière valeur :

Indice Composite	<b>118,07</b>	au 1er trimestre 2010
Variation annuelle	<b>+1,10%</b>	par rapport au 1er trimestre 2009
Variation trimestrielle	<b>+0,17%</b>	par rapport au 4ème trimestre 2009

## Historique :

Indice des Coûts Logistiques Indice COMPOSITE	VALEUR	Variation ANNUELLE	Variation TRIMESTRIELLE	Date de publication
1er trimestre 2010	<b>118,07</b>	1,10%	+0,17%	17/05/2010
4ème Trimestre 2009	<b>117,87</b>	0,21%	+0,42%	15/02/2010
3ème Trimestre 2009	<b>117,37</b>	0,60%	0,23%	13/11/2009
2ème Trimestre 2009	<b>117,10</b>	+2,19%	+0,27%	14/08/2009
1er trimestre 2009	<b>116,79</b>	+3,15%	-0,71%	20/05/2009
4ème trimestre 2008	<b>117,63</b>	+4,66%	+0,82%	13/02/2009
3ème trimestre 2008	<b>116,67</b>	+4,44%	+1,82%	13/11/2008
2ème trimestre 2008	<b>114,59</b>	+3,75%	+1,21%	13/08/2008
1er trimestre 2008	<b>113,22</b>	+3,10%	+0,74%	27/04/2008
4ème trimestre 2007	<b>112,39</b>	+3,01%	+0,61%	13/08/2008
3ème trimestre 2007	<b>111,71</b>	+3,16%	+1,15%	13/08/2008
2ème trimestre 2007	<b>110,45</b>	+2,56%	0,58%	09/08/2007
1er trimestre 2007	<b>109,81</b>	+3,14%	+0,65%	27/04/2007
4ème trimestre 2006	<b>109,11</b>	+3,59%	+0,75%	19/02/2007
3ème trimestre 2006	<b>108,29</b>	+3,68%	+0,56%	06/12/2006
2ème trimestre 2006	<b>107,69</b>	+3,62%	+1,15%	06/12/2006
1er trimestre 2006	<b>106,47</b>	+3,13%	+1,09%	06/12/2006
4ème trimestre 2005	<b>105,32</b>	+2,35%	+0,83%	06/12/2006
3ème trimestre 2005	<b>104,45</b>	+2,06%	+0,51%	06/12/2006
2ème trimestre 2005	<b>103,92</b>	+2,79%	+0,67%	06/12/2006

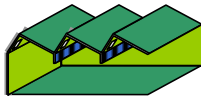




# Indice des Coûts Logistiques - indice STOCKAGE -

## Présentation :

L'Indice STOCKAGE est l'une des trois composantes de l'indice des Coûts Logistiques.



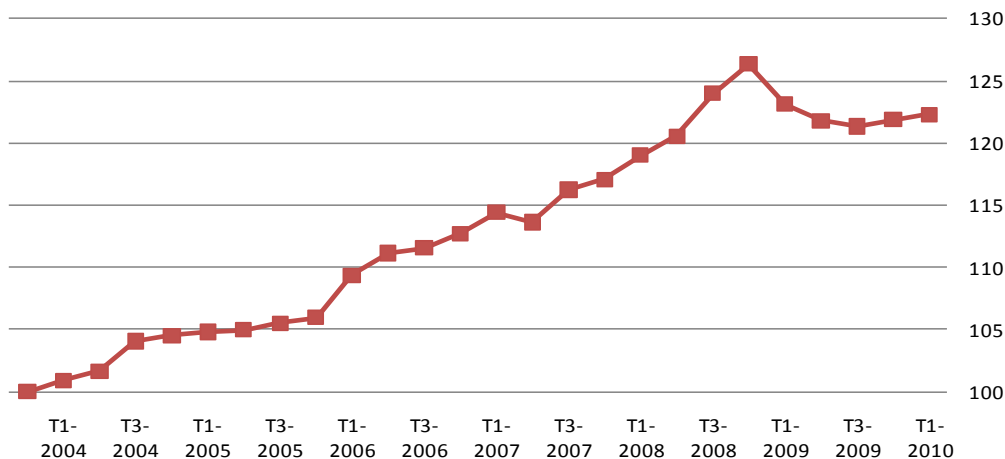
<b>Indice STOCKAGE</b>	Coût du bâtiment
	Charges, entretien, gardiennage
	Impôts et taxes
	Equipements de l'entrepôt

## Dernière valeur :

Indice Stockage	<b>122,28</b>	au 1er trimestre 2010
Variation annuelle	<b>-0,69%</b>	par rapport au 1er trimestre 2009
Variation trimestrielle	<b>+0,34%</b>	par rapport au 4ème trimestre 2009

## Historique

Indice des Coûts Logistiques Indice STOCKAGE	VALEUR	Variation ANNUELLE	Variation TRIMESTRIELLE	Date de publication
1er trimestre 2010	<b>122,28</b>	-0,69%	+0,34%	17/05/2010
4ème Trimestre 2009	<b>121,87</b>	-3,54%	+0,43%	15/02/2010
3ème Trimestre 2009	<b>121,35</b>	-2,12%	-0,38%	13/11/2009
2ème Trimestre 2009	<b>121,81</b>	+1,05%	-1,07%	14/08/2009
1er trimestre 2009	<b>123,13</b>	+3,45%	-2,54%	20/05/2009
4ème trimestre 2008	<b>126,34</b>	+7,93%	+1,91%	13/02/2009
3ème trimestre 2008	<b>123,98</b>	+6,66%	+2,85%	13/11/2008
2ème trimestre 2008	<b>120,54</b>	+6,08%	+1,28%	13/08/2008
1er trimestre 2008	<b>119,02</b>	+4,01%	+1,68%	27/04/2008
4ème trimestre 2007	<b>117,06</b>	+3,84%	+0,70%	13/08/2008
3ème trimestre 2007	<b>116,24</b>	+4,20%	+2,29%	13/08/2008
2ème trimestre 2007	<b>113,63</b>	+2,23%	-0,69%	09/08/2007
1er trimestre 2007	<b>114,43</b>	+4,63%	+1,51%	27/04/2007
4ème trimestre 2006	<b>112,73</b>	+6,37%	+1,05%	19/02/2007
3ème trimestre 2006	<b>111,55</b>	+5,71%	+0,36%	06/12/2006
2ème trimestre 2006	<b>111,15</b>	+5,88%	+1,63%	06/12/2006
1er trimestre 2006	<b>109,37</b>	+4,36%	+3,20%	06/12/2006
4ème trimestre 2005	<b>105,98</b>	+1,38%	+0,42%	06/12/2006
3ème trimestre 2005	<b>105,53</b>	+1,40%	+0,52%	06/12/2006
2ème trimestre 2005	<b>104,98</b>	+3,28%	+0,18%	06/12/2006





# Indice des Coûts Logistiques

## - indice PRESTATIONS -

### Présentation :

L'Indice PRESTATIONS est l'une des trois composantes de l'indice des Coûts Logistiques.



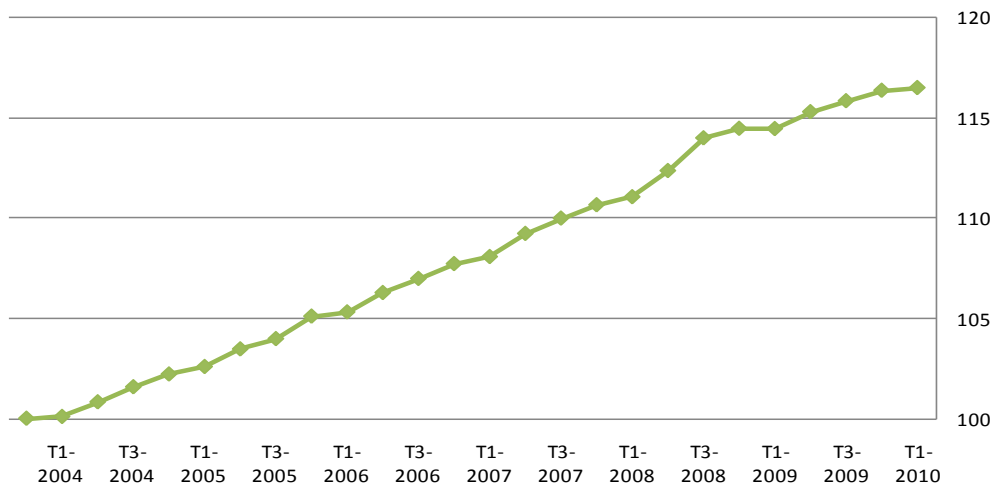
<b>Indice PRESTATIONS</b>	Matériels manutention
	Frais de personnel direct
	Consommables
	Frais généraux locaux (Personnel indirect)

### Dernière valeur :

Indice Prestations	<b>116,50</b>	au 1er trimestre 2010
Variation annuelle	<b>+1,79%</b>	par rapport au 1er trimestre 2009
Variation trimestrielle	<b>+0,11%</b>	par rapport au 4ème trimestre 2009

### Historique

Indice des Coûts Logistiques Indice PRESTATIONS	VALEUR	Variation ANNUELLE	Variation TRIMESTRIELLE	Date de publication
1er trimestre 2010	116,50	1,79%	+0,11%	17/05/2010
4ème Trimestre 2009	116,37	1,66%	+0,45%	15/02/2010
3ème Trimestre 2009	115,85	1,63%	0,47%	13/11/2009
2ème Trimestre 2009	115,30	+2,62%	+0,74%	14/08/2009
1er trimestre 2009	114,46	+3,06%	-0,01%	20/05/2009
4ème trimestre 2008	114,47	+3,45%	+0,42%	13/02/2009
3ème trimestre 2008	114,00	+3,64%	+1,45%	13/11/2008
2ème trimestre 2008	112,36	+2,87%	+1,18%	13/08/2008
1er trimestre 2008	111,06	+2,76%	+0,36%	27/04/2008
4ème trimestre 2007	110,66	+2,73%	+0,61%	13/08/2008
3ème trimestre 2007	109,99	+2,81%	+0,70%	13/08/2008
2ème trimestre 2007	109,23	+2,78%	1,07%	09/08/2007
1er trimestre 2007	108,07	+2,62%	+0,33%	27/04/2007
4ème trimestre 2006	107,72	+2,49%	+0,69%	19/02/2007
3ème trimestre 2006	106,98	+2,89%	+0,66%	06/12/2006
2ème trimestre 2006	106,27	+2,72%	+0,92%	06/12/2006
1er trimestre 2006	105,31	+2,66%	+0,20%	06/12/2006
4ème trimestre 2005	105,10	+2,83%	+1,08%	06/12/2006
3ème trimestre 2005	103,97	+2,37%	+0,50%	06/12/2006
2ème trimestre 2005	103,46	+2,62%	+0,86%	06/12/2006



# Indice des Coûts Logistiques

## - indice SUPPORT -

### Présentation :

L'Indice SUPPORT est l'une des trois composantes de l'indice des Coûts Logistiques.



<b>Indice SUPPORT</b>	Frais de personnel
	Autres frais de structure (locaux, SI, public)

### Dernière valeur :

Indice Support	<b>115,24</b>	au 1er trimestre 2010
Variation annuelle	<b>+1,14%</b>	par rapport au 1er trimestre 2009
Variation trimestrielle	<b>+0,10%</b>	par rapport au 4ème trimestre 2009

### Historique

Indice des Coûts Logistiques Indice SUPPORT	VALEUR	Variation ANNUELLE	Variation TRIMESTRIELLE	Date de publication
1er trimestre 2010	115,24	1,14%	+0,10%	17/05/2010
4ème Trimestre 2009	115,12	0,43%	+0,22%	15/02/2010
3ème Trimestre 2009	114,87	0,68%	0,19%	13/11/2009
2ème Trimestre 2009	114,65	+1,86%	+0,62%	14/08/2009
1er trimestre 2009	113,94	+2,50%	-0,60%	20/05/2009
4ème trimestre 2008	114,63	+3,71%	+0,47%	13/02/2009
3ème trimestre 2008	114,09	+3,63%	+1,36%	13/11/2008
2ème trimestre 2008	112,56	+3,18%	+1,26%	13/08/2008
1er trimestre 2008	111,16	+2,76%	+0,57%	27/04/2008
4ème trimestre 2007	110,53	+2,59%	+0,40%	13/08/2008
3ème trimestre 2007	110,09	+2,57%	+0,93%	13/08/2008
2ème trimestre 2007	109,08	+2,13%	0,84%	09/08/2007
1er trimestre 2007	108,17	+2,48%	+0,40%	27/04/2007
4ème trimestre 2006	107,74	+2,72%	+0,38%	19/02/2007
3ème trimestre 2006	107,34	+2,89%	+0,50%	06/12/2006
2ème trimestre 2006	106,81	+2,92%	+1,18%	06/12/2006
1er trimestre 2006	105,56	+2,64%	+0,64%	06/12/2006
4ème trimestre 2005	104,89	+2,19%	+0,54%	06/12/2006
3ème trimestre 2005	104,32	+2,10%	+0,53%	06/12/2006
2ème trimestre 2005	103,77	+2,50%	+0,90%	06/12/2006

